



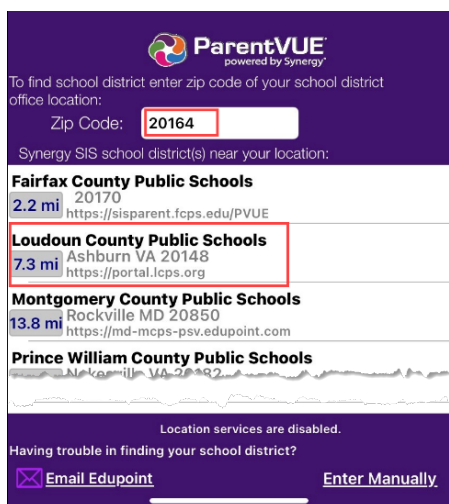
PRONUNCIACIÓN DEL NOMBRE

APLICACIÓN MÓVIL PARENTVUE

LCPS ha habilitado la función de **Pronunciación del Nombre Enviado Por Los Padres** en ParentVUE. Con esta función, los padres/ tutores pueden crear una grabación, a través de la aplicación móvil ParentVUE, de la pronunciación del nombre de su estudiante. Esta grabación estará disponible para que los maestros, administradores y personal escuchen la pronunciación correcta del nombre del estudiante. El padre/tutor puede actualizar o eliminar la grabación en cualquier momento.

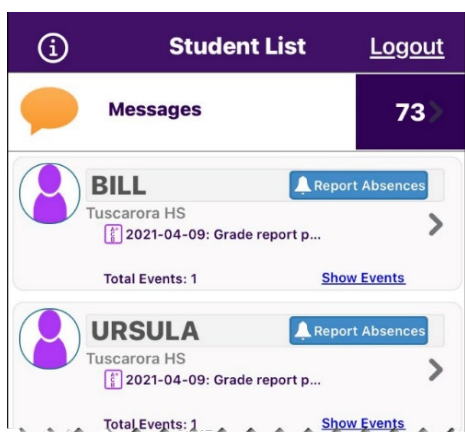
DESCARGA DE LA APLICACIÓN PARENTVUE

1. Descargue la aplicación móvil de ParentVUE. La aplicación se puede descargar a cualquier dispositivo iOS (Apple) o Android.
2. Ingrese su código postal. Seleccione las Escuelas Públicas del Condado de Loudoun como su distrito escolar.



SELECCIONE AL ESTUDIANTE Y AGREGUE LA GRABACIÓN CON LA PRONUNCIACIÓN DEL NOMBRE

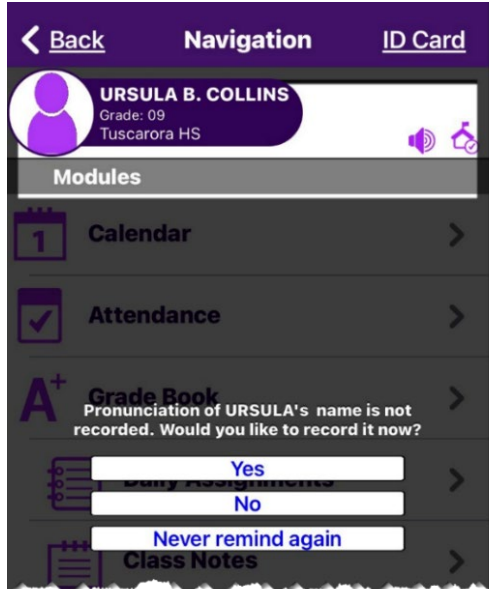
1. Una vez que haya iniciado sesión en ParentVUE, haga clic en el estudiante al que desea agregar una grabación de la pronunciación del nombre.



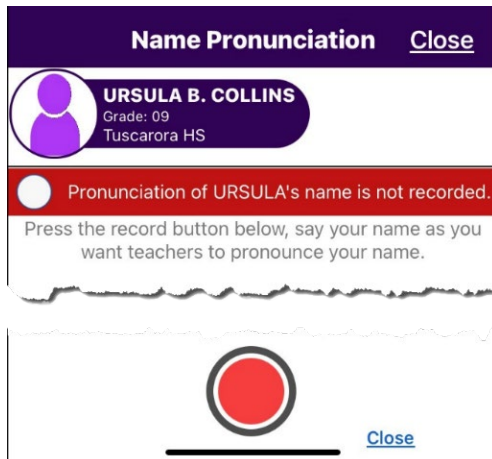


PRONUNCIACIÓN DEL NOMBRE

- Si aún no se ha grabado una pronunciación para el nombre del estudiante, le saldrá un mensaje que le indicará "No se ha grabado la pronunciación del nombre del estudiante. ¿Le gustaría grabarlo ahora?" Seleccione Sí para grabar ahora, No para grabar más tarde o No recordar nunca más, ya que ya no lo solicité. Si selecciona No recordar nunca más, aún puede grabar la pronunciación del nombre del estudiante seleccionando el ícono del altavoz en la pantalla del estudiante.



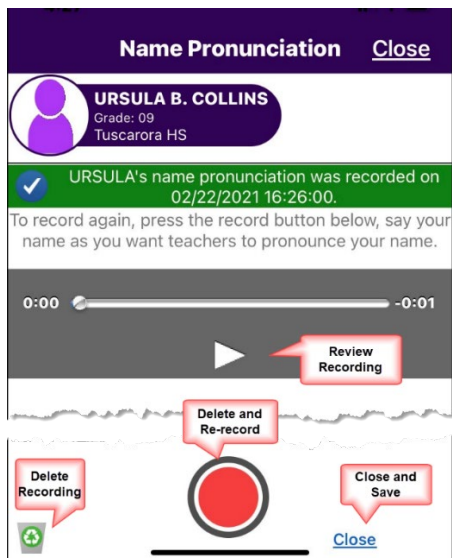
- Desde la pantalla de Registro, seleccione el botón rojo en la parte inferior para grabar el nombre de su estudiante.



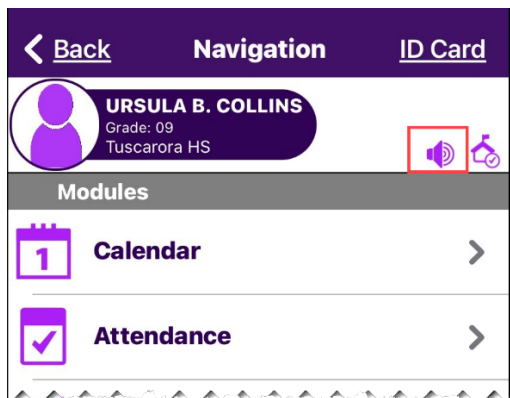


PRONUNCIACIÓN DEL NOMBRE

4. Usted puede revisar la grabación, eliminar la grabación, volver a grabarla o cerrar y guardarla.



5. El registro de su estudiante ahora mostrará un ícono de altavoz, lo que indica que se ha grabado la pronunciación del nombre del estudiante. Los maestros, administradores y personal ahora pueden reproducir la grabación para pronunciar correctamente el nombre de su estudiante.



6. Si usted desea cambiar o eliminar la grabación, seleccione el ícono del altavoz y puede seguir el mismo proceso que en los pasos 3-4.



PRONUNCIACIÓN DEL NOMBRE

AYUDA PARENTVUE

La página de [ParentVUE del Distrito](#) tiene recursos para ayudarle a activar y aprender cómo usar su cuenta de ParentVUE.

Cada escuela tiene personal dedicado a ayudar a los padres con sus cuentas. Comuníquese con la escuela de su hijo para comunicarse con el miembro del personal que puede ayudarlo.