



از طریق گوشی موبایل – تلفظ اسم

LCPS ویژگی **Parent Submitted Name** تلفظ را در ParentVUE فعال کرده است. با استفاده از این ویژگی، والدین / سرپرستان می توانند از طریق برنامه موبایل ParentVUE تلفظ نام دانش آموز خود را ضبط کنند. این ضبط برای معلمان، مدیران و کارکنان در دسترس خواهد بود تا تلفظ صحیح نام دانشجو را گوش دهند. ضبط را می توان در هر زمان توسط والدین / سرپرست به روز کرد یا حذف کرد.

DOWNLOAD PARENTVUE APP

1. برنامه رایگان تلفن همراه ParentVUE را بارگیری کنید. برنامه را می توان در هر (Apple) iOS یا دستگاه Android بارگیری کرد.
2. مدارس دولتی Loudoun County را به عنوان منطقه مدرسه خود انتخاب کنید. کد پستی خود را وارد کنید.

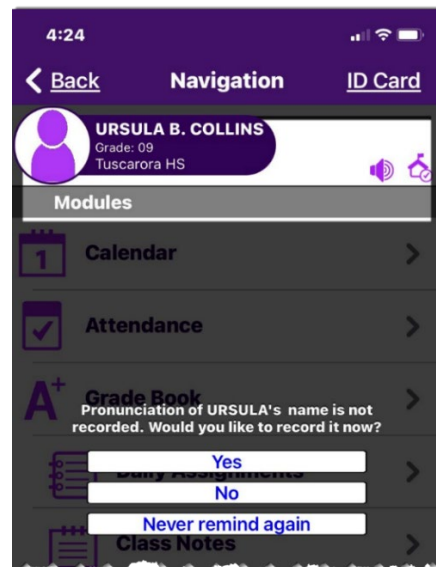
SELECT A STUDENT AND ADD A RECORDING OF NAME PRONUNCIATION

1. پس از ورود به سیستم ParentVUE، بر روی دانشجویی که می خواهید برای او ضبط تلفظ تلفظ کنید، کلیک کنید.

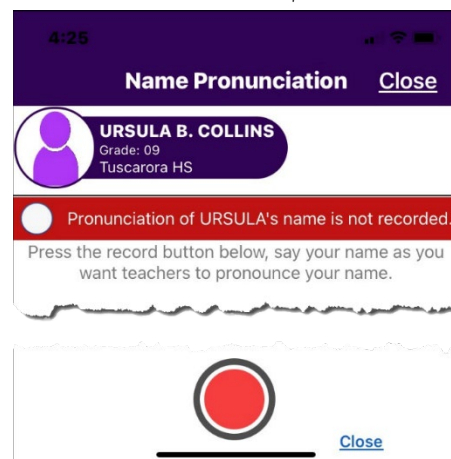


از طریق گوشی موبایل – تلفظ اسم

2. اگر تلفظی برای دانش آموز قبلاً ضبط نشده باشد ، از شما پیامی ارسال می شود که نشان می دهد «تلفظ نام دانشجو ضبط نمی شود. آیا می خواهید آن را ضبط کنید؟ " بله را برای ضبط اکنون ، خیر را برای ضبط بعداً انتخاب کنید یا هرگز دوباره یادآوری نکنید تا دیگر از شما خواسته نشود. اگر هرگز دیگر یادآوری نکنید ، همچنان می توانید تلفظ نام دانشجو را با انتخاب نماد بلندگو در صفحه دانش آموز ضبط کنید.



3. برای ضبط نام دانش آموز ، از صفحه Record ، دکمه قرمز رنگ را در پایین انتخاب کنید.



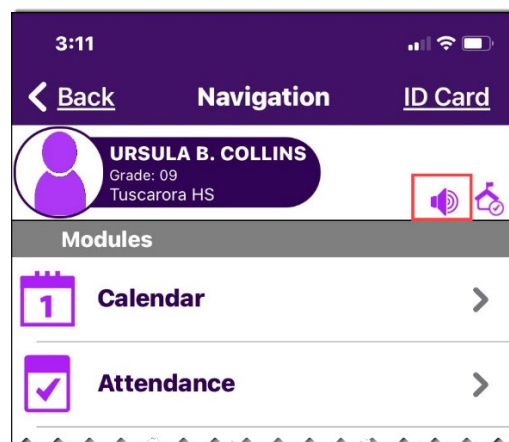
4. شما می توانید ضبط را مرور کنید ، ضبط را حذف کنید ، دوباره ضبط کنید ، یا ببندید و ذخیره کنید.





از طریق گوشی موبایل – تلفظ اسم

5. در پرونده دانشجویی شما اکنون نمادی از بلندگو نمایش داده می شود که نشان می دهد تلفظ Student Name (ضبط نام دانشجو) ضبط شده است. معلمان ، سرپرستان و کارمندان اکنون می توانند ضبط را برای تلفظ صحیح نام دانش آموز شما پخش کنند.



6. اگر می خواهید اسم ضبط شده را تغییر دهید یا حذف کنید ، نماد بلندگو را انتخاب کنید و ممکن است همان مراحل مرحله 3-4 را طی کنید.

وب سایت [District ParentVUE](https://www.districtparentvue.com) منابعی برای کمک به فعال کردن و یادگیری نحوه استفاده از حساب ParentVUE خود دارد.

هر مدرسه دارای کارکنان اختصاصی برای کمک به والدین با حساب های خود است. لطفاً با مدرسه فرزندتان تماس بگیرید تا با کارکنانی که می توانند به شما کمک کنند ارتباط برقرار کنید.