



GETTING STARTED WITH PARENTVUE

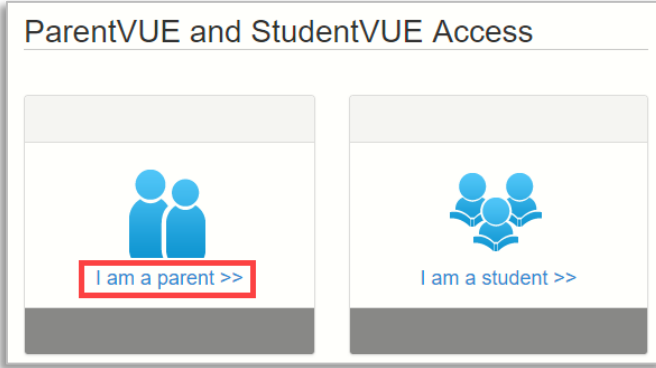
نسخة الويب من برنامج البيرنت فيو PARENTVUE

يوفر البيرنت فيو وصولاً آمناً وخاصاً إلى معلومات المدرسة والطلاب. بما في ذلك الواجبات والدرجات والحضور والتقويم المدرسي ومعلومات الاتصال بالمعلم. سنتمكن من رؤية معلومات عن جميع طلابك باستخدام هذا الحساب الواحد. يغطي هذا الجزء من الدليل تنشيط البيرنت فيو من خلال متصفح الكمبيوتر

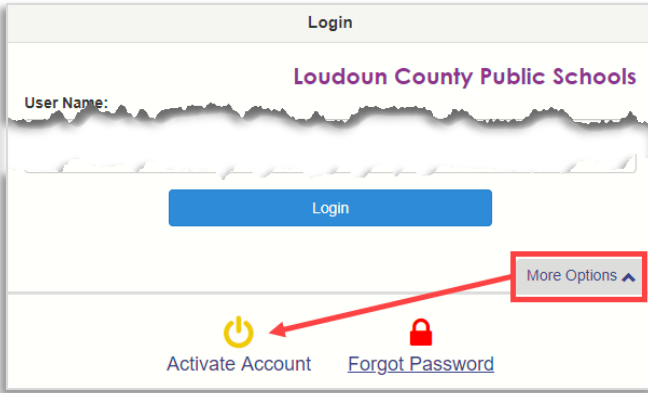
- ➔ **لأنشاء حساب،** تحتاج الى حروف مفتاح التنشيط المقدم لك من مدرسته طفلك. إذا قمت بتسجيل طالبك باستخدام التسجيل المسبق عبر الإنترنت، يرجى الانتقال مباشرة الى قسم تسجيل الدخول ولايحتاج وجود مفتاح تنشيط

تنشيط البيرنت فيو على جهاز الكمبيوتر

1. في متصفح الويب الخاص بك انتقل الى <https://portal.lcps.org>.
2. اضغط على عبارة انا أحد الوالدين **I am a parent>>**.



3. **Activate Account.** ثم اضغط فوق تنشيط الحساب **More Options** اضغط على الخيارات الأخرى.



4. **I Accept.** اقرأ بيان الخصوصية ثم اضغط على "أوافق".





GETTING STARTED WITH PARENTVUE

6. ادخل اسمك ومفتاح التنشيط تماما كما يظهران في رسالتك من المدرسة ثم اضغط على المتابعة الى الخطوة ٣

Step 2 of 3: Sign In with Activation Key

Please enter your first name, last name and the 7 character authentication key (provided to you by the district), to activate your ParentVUE account:

First Name

Last Name

Activation Key

[Continue to Step 3](#)

ادخل اسم المستخدم وكلمه المرور (٦ أحرف على الأقل) وقم بتوفير عنوان البريد الالكتروني ثم اضغط على استكمال تفعيل. 7. الحساب. تم تفعيل حسابك وتم تسجيل دخولك ولن تحتاج الى مفتاح التنشيط مره أخرى

Step 3 of 3: Choose user name and password

Welcome **Mary Jo Smith**. To complete your account activation you will need to create your username and password. Remember that passwords are case sensitive. Your password can consist of numbers and letters and must be a minimum of 6 characters in length.

User Name

Password

Confirm Password

Primary E-Mail

[Complete Account Activation](#)

مهم جدا!!! يجب ان يكون اسم المستخدم الخاص بك فريدا عبر المنطقة وقد يضمن أرقاماً/رموزاً. إذا تلقيت خطأ أثناء هذه الخطوة فحاول اضافته ارقام/رموز الى اسم المستخدم الخاص بك. لا يجوز ان تحتوي كلمات المرور على رموز



GETTING STARTED WITH PARENTVUE

الدخول عن طريق الكمبيوتر

1. في متصفح الويب الخاص انتقل الى الموقع <https://portal.lcps.org>.
2. اضغط على انا أحد الوالدين **I am a parent>>**.



3. Login ادخل اسم المستخدم وكلمة المرور الخاصة بك واضغط على تسجيل الدخول.

Login

Loudoun County Public Schools

User Name:

maryjosmith

Password:

Login

RESET MY PASSWORD ON A COMPUTER

1. في متصفح الويب الخاص بك انتقل الى الموقع <https://portal.lcps.org>.
2. اضغط على انا أحد الوالدين **I am a parent>>**.
3. **Forgot Password** ثم اضغط على "نسيت كلمة المرور" **More Options** اضغط على المزيد من الاختيارات.

Login

Loudoun County Public Schools

User Name:

Login

More Options ^

Activate Account

[Forgot Password](#)



GETTING STARTED WITH PARENTVUE

ادخل عنوان البريد الالكتروني (او اسم المستخدم) الذي استخدمته لتنشيط حسابك واضغط فوق ارسال بريد الكتروني. اذا لم يعد 4. بإمكانك الوصول الى حساب البريد الالكتروني فاتصل بمدرسه طفلك

Send Password Reset Request

Enter your email address or user name and we will email you a link to change your password.

Send Email

اضغط على الرابط الموجود في البريد الالكتروني للانتقال الى شاشه اعاده تعيين كلمه المرور. ادخل اسمك الأول واسم العائلة 5. وكلمه المرور الجديدة. اضغط على زر تغيير كلمه المرور

Change Password

i To change your password, enter your current First and Last Name (must match name on account), type the new password twice to confirm, then press the Change Password button.

User Name maryjosmith

First Name

Last Name

New Password:

Confirm New Password:

Change Password

مهم !! يجب ان يتطابق اسمك الأول واسم العائلة مع ما تم تخزينه في سجل الوالدين الخاص بك في مدارس مقاطعه للوزن العامة 6.



GETTING STARTED WITH PARENTVUE

PARENTVUE MOBILE APP

يوفر البيرنت فيو وصولاً آمناً وخاصاً إلى معلومات المدرسة والطلاب. بما في ذلك الواجبات والدرجات والحضور والتقويم المدرسي. 7. ومعلومات الاتصال بالمعلم. ستتضمن من رؤية معلومات عن جميع طلابك باستخدام هذا الحساب الواحد. يغطي هذا الجزء من الدليل تنشيط البيرنت فيو من خلال منصف الكمبيوتر.

8. **لأنشاء حساب، تحتاج إلى حروف مفتاح التنشيط المقدم لك من مدرسه طفلك. إذا قمت بتسجيل طالبك باستخدام التسجيل المسبق عبر الانترنت، يرجى الانتقال مباشرة إلى قسم تسجيل الدخول ولا يلزم وجود مفتاح تنشيط قم بتنزيل تطبيق البيرنت فيو من متجر إيتونس. البحث عن البيرنت فيو**

- أو الاحدث **iOS 9.0** يتطلب نظام التشغيل

- متوافق مع اجهزه الايفون والايپاد واي باد تجز

قم بتنزيل تطبيق البيرنت فيو من كوكل. البحث عن البيرنت فيو

- متوافق مع الهواتف/الأجهزة اللوحية التي تعمل بنظام التشغيل ٣.٠ اندرويد أو الإصدارات الاحدث

STEP 1: SELECT LCPS ON THE APP

1. قم بتشغيل تطبيق الهاتف المحمول البيرنت فيو واسحب لليسار. ادخل الرمز البريدي الخاص بك ثم اضغط على البحث



2. **للاستمرار Yes** ثم اضغط **Loudoun County Public Schools** اضغط على مدارس مقاطعه لأودن

STEP 2: ACTIVATE THE ACCOUNT

1. **Yes.** إذا طلب منك السؤال التالي اضغط على كلمه نعم

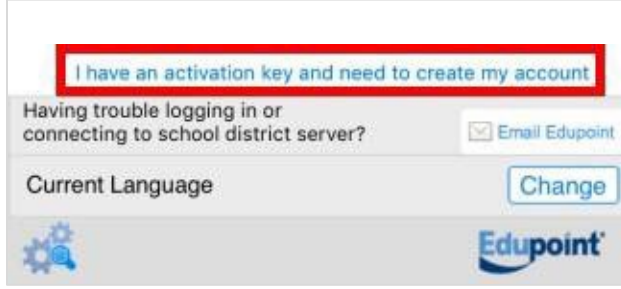




GETTING STARTED WITH PARENTVUE

لدي مفتاح I have an activation key and need to create my account إذا لم يظهر السؤال فاضغط فوق الرابط 2.

التشغيل



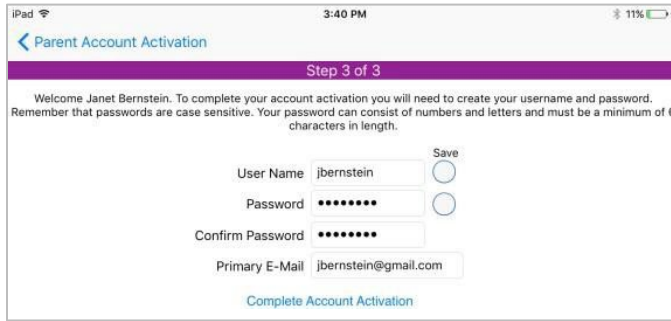
3. Accept. اقرأ بيان الخصوصية واضغط على الموافقة.

ادخل اسمك الأول واسم العائلة ومفتاح التنشيط تماما كما يظهر في رسالتك من الوزارة ثم اضغط على متابعة الى الخطوة 4.

3 Continue to Step 3.



ادخل اسم المستخدم وكلمه المرور (٦ أحرف على الأقل) وقم بتوفير عنوان البريد الالكتروني ثم اضغط على استكمال تفعيل 6. الحساب. تم تفعيل حسابك وتم تسجيل دخولك ولن تحتاج الى مفتاح التنشيط مره أخرى



مهم جدا!! يجب ان يكون اسم المستخدم الخاص بك فريدا عبر المنطقة وقد يضمن أرقاماً/رموزاً. إذا تلقيت خطأ أثناء هذه الخطوة فحاول اضافته ارقام/رموز الى اسم المستخدم الخاص بك. لا يجوز ان تحتوي كلمات المرور على رموز

الخطوة ٣: تسجيل الدخول الى البيرنت فيو باستخدام تطبيق الهاتف المحمول

1. قم بتشغيل تطبيق البيرنت فيو على الهاتف المحمول

2. ادخل اسم المستخدم الذي قمت بإنشائه أثناء خطوات تفعيل الحساب.

3. إذا كنت ترغب في حفظ اسم المستخدم الخاص بك Save Username اضغط فوق شريط التمرير "حفظ اسم المستخدم"



GETTING STARTED WITH PARENTVUE

4. ادخل كلمة المرور التي قمت بإنشائها خلال خطوات تفعيل الحساب
إذا كنت ترغب في حفظ كلمة المرور الخاصة بك
5. اضغط فوق شريط تمرير حفظ كلمة المرور **Save Password Slider** لتشغيله
6. اضغط على تسجيل الحضور. **Login**

مساعده PARENTVUE

. تحتوي صفحة [ParentVue التابعة للمنطقة](#) على موارد لمساعدتك على تنشيط حساب ParentVue الخاص بك وتعلم كيفية استخدامه.

كل مدرسة لديها موظفون متخصصون لمساعدة الآباء في التعامل مع حساباتهم. يرجى الاتصال بمدرسة طفلك للوصول إلى عضو الموظفين الذي يمكنه مساعدتك.