

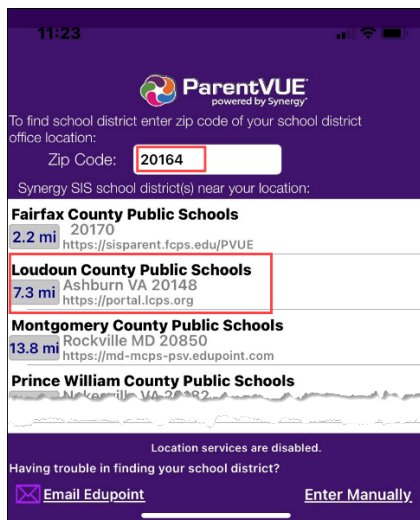


# PHÁT ÂM TÊN - CHỈ DÙNG CHO ĐIỆN THOẠI DI ĐỘNG

LCPS đã kích hoạt chức năng Phát âm Tên do Phụ huynh Nộp (Parent Submitted Name Pronunciation) trong ParentVUE. Phụ huynh/Người giám hộ có thể dùng chức năng này, thông qua Ứng dụng Di động ParentVUE, để tạo ra một đoạn thu âm tên của con mình. Giáo viên, nhân viên quản trị, và ban nhân viên nhà trường sẽ dùng đoạn thu âm này để biết cách phát âm tên của học sinh một cách chính xác. Đoạn thu âm này có thể được cập nhật hoặc xóa bởi phụ huynh/người giám hộ bất cứ lúc nào

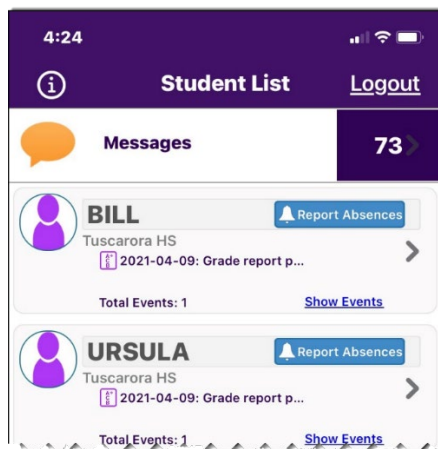
## TẢI XUỐNG ỨNG DỤNG PARENTVUE

1. Tải xuống Ứng dụng Di động ParentVUE miễn phí. Ứng dụng này có thể tải xuống bất cứ thiết bị iOS (Apple) hoặc Android nào.
2. Chọn Loudoun County Public Schools là học khu của mình. Nhập vào mã số bưu chính (zip code) của quý vị.



## CHỌN MỘT HỌC SINH VÀ THÊM VÀO MỘT ĐOẠN THU ÂM TÊN CỦA HỌC SINH

1. Sau khi đăng nhập ParentVUE, hãy bấm vào tên học sinh mà quý vị muốn thêm vào một đoạn thu âm cách đọc tên.

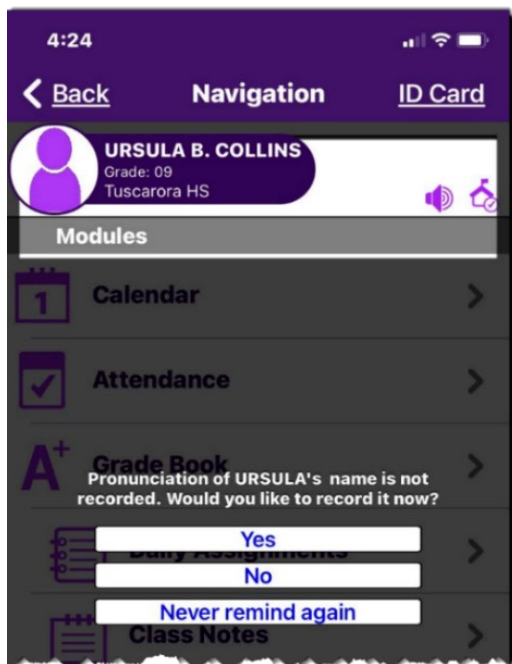


3.

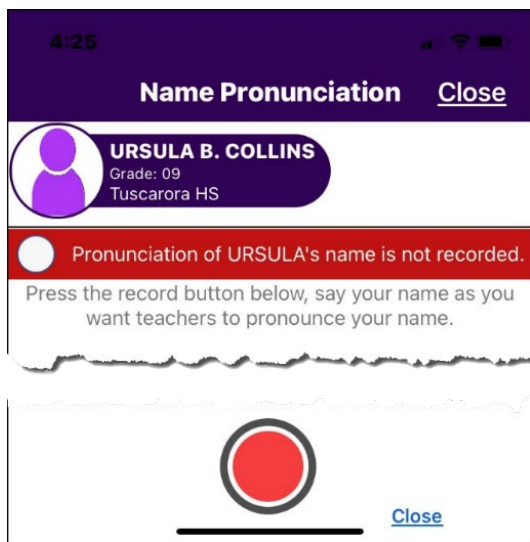


## PHÁT ÂM TÊN - CHỈ DÙNG CHO ĐIỆN THOẠI DI ĐỘNG

2. Nếu cách phát âm chưa được thu âm cho học sinh đó, màn hình sẽ hiện ra hàng chữ “Pronunciation of Student Name is not recorded. Would you like to record it now?” (Cách đọc tên học sinh này chưa được thu âm. Quý vị có muốn thu âm bây giờ không?) Hãy chọn *Yes* để thu âm bây giờ, *No* để thu âm sau này, hoặc *Never remind again* để màn hình không hiện ra tin nhắn đó nữa. Nếu chọn *Never remind again*, quý vị vẫn có thể thu âm tên của học sinh bằng cách chọn biểu tượng loa phát thanh trên màn hình của học sinh này.



3. Trên màn hình Record, hãy chọn nút màu đỏ ở phía dưới cùng để thu âm tên của con quý vị.



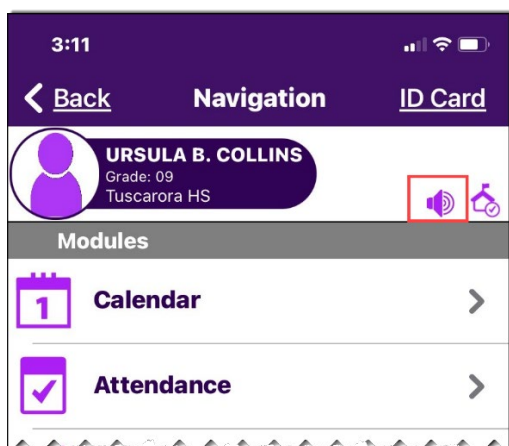


## PHÁT ÂM TÊN - CHỈ DÙNG CHO ĐIỆN THOẠI DI ĐỘNG

4. Quý vị có thể duyệt lại đoạn thu âm, xóa đoạn thu âm, thu âm lại, hoặc đóng màn hình và lưu trữ.



5. Hồ sơ của học sinh bây giờ sẽ có một biểu tượng loa phát thanh, cho biết là cách phát âm tên của học sinh đã được thu âm. Giáo viên, nhân viên quản trị, và ban nhân viên nhà trường bây giờ có thể dùng đoạn thu âm này để biết cách phát âm tên của học sinh một cách chính xác.



6. Nếu quý vị muốn thay đổi hoặc xóa đoạn thu âm, xin chọn biểu tượng loa phóng thanh và quý vị có thể lặp lại tiến trình trong các bước 3-4.

Trang ParentVUE của Học khu có các nguồn lực hỗ trợ để giúp quý vị kích hoạt và tìm hiểu cách sử dụng tài khoản ParentVUE của mình.

Mỗi trường đều có đội ngũ nhân viên chuyên môn giúp phụ huynh quản lý tài khoản của họ. Xin vui lòng liên lạc với nhà trường để tiếp xúc với nhân viên có thể giúp quý vị.