

KINDERGARTEN

aquí vamos!



Bienvenido a las Escuelas Públicas de Brevard

Sitio web de educación infantil

<https://www.brevardschools.org/Page/16791>



Lo Que Todo Niño Necesita

♥ **Diversión.** Toma el tiempo para reír y jugar, y para compartir las maravillas de la vida conmigo. ♥ **Afecto.** Los abrazos calurosos me nutrirán y harán de este mundo un lugar más amigable. ♥ **Aceptación.** Apréciame por el individuo que soy, con todos mis dones únicos y talentos especiales. ♥ **Respeto.** Trátame como una persona importante y con valor, y aprenderé a respetar y a honrar a los demás como a mí mismo(a). ♥ **Elogio.** Dime todas las cosas que aprecias sobre mí, y así sabré qué tan maravilloso realmente soy. ♥ **Seguridad.** Dame los límites que me permitirán crecer de una forma segura, sentirme confiado, y superar mis temores. ♥ **Honestidad.** Compárteme tus sentimientos reales y admite tus errores delante de mí, así aprenderé lo que significa ser una persona íntegra. ♥ **Paciencia.** Sé comprensivo cuando cometa mis propios errores y recuerda - incluso cuando no lo parece, estoy haciendo lo mejor. ♥ **Perdón.** Recuérdame que nadie es perfecto, y que se siente mucho mejor perdonar que guardar rencor. ♥ **Estímulo.** Apóyame y sé positivo cuando trato cosas nuevas, así tendré el valor de continuar explorando. ♥ **Apertura.** Escúchame, y estás abierto a lo que pudieras aprender de mí. ♥ **Amor.** Si tienes cuidado de mí en todas estas formas, me estarás dando lo mejor que la vida tiene para ofrecer.





La transición al jardín de infantes con las Escuelas Públicas de Brevard



Voluntarios

Consulte con la escuela de su hijo para obtener información sobre la inscripción de voluntarios. Todos los voluntarios deben estar registrados y APROBADOS para ser voluntarios en el salón de clases o participar en excursiones. Necesitará una identificación con foto para ingresar a la escuela.

Transporte

Informe al maestro de su hijo acerca de cómo va a llegar a la escuela y de la escuela a su casa todos los días. Cambios en la transportación no pueden hacerse por teléfono. Deben hacerse por escrito. Todos los niños que viajan en un autobús escolar del distrito deben llevar un distintivo (preparado por la escuela) que indica información de contacto de su hijo. Para la seguridad de su hijo, un padre u otra persona designada debe estar en la parada de autobús para recoger a su hijo o el niño será devuelto a la escuela a la espera de los padres que lo recojan.

Cuido antes/después de escuela

El cuidado antes y después de la escuela está disponible para los estudiantes de las Escuelas Públicas de Brevard desde jardín de infantes hasta sexto grado. Visite el sitio web del distrito o comuníquese con la oficina de su escuela para conocer los horarios, las tarifas y las solicitudes.

Servicios de Nutrición y Alimentos

¡El desayuno es GRATIS para todos los estudiantes! Puede visitar www.mypaymentsplus.com para pagar por adelantado los almuerzos o meriendas escolares. Necesitará el número de estudiante de su hijo para configurar su cuenta en línea. Para almuerzo gratis o a precio reducido, solicite en línea en el sitio web del distrito o recoja la solicitud en su escuela.

Jardín de Infancia-Estándares de Florida

Para más información sobre estos nuevos estándares de Florida B.E.S.T para Artes del Lenguaje Inglés y Matemáticas por favor visite: www.fldoe.org/standardsreview/

¡Ir a la escuela!

Antes de que comience la escuela:

- Plan para asistir a los eventos programados.
- Lleve a la escuela el Formulario de Transición Preescolar-Kindergarten si asistió a un VPK privado.
- Ajustar la hora de acostarse y despertarse a tiempo unas semanas antes de que comience la escuela.
- Desarrollar una rutina de despedida positiva y practicarla.
- Etiquetar todo lo que su hijo trae a la escuela.
- Practicar abrir recipientes y comer el almuerzo independientemente.

El primer día de clases:

- ¡Estad positivo! (Los niños toman las señales de usted, así que sonría y muestre entusiasmo y apoyo)
- Utilice la rutina de despedida que practicó.
- Planifique con anticipación para evitar un comienzo negativo para el día de su hijo. (apresurarse, discutir, llorar, perder zapatos/ropa)

Recuerde:







- Los estudiantes de jardín de infantes comienzan la escuela tres días después que los estudiantes de las Escuelas Públicas de Brevard en los grados 1 a 12.

Seguridad Escolar



¡La seguridad de su hijo es importante para nosotros! Cada escuela tiene un punto único seguro de entrada a la oficina principal, a través del cual TODOS los visitantes y voluntarios deben registrarse utilizando una licencia de conducir emitida por el estado o una tarjeta de identificación. Usted debe tener su identificación en cada visita a la escuela para recibir una etiqueta con su nombre para ingresar a la sede. BPS ha trabajado estrechamente con BSCO para desarrollar un plan de acción para cada circunstancia previsible. Cada escuela también cuenta con un Oficial de Recursos Escolares o un Especialista en Seguridad asignado a su sede.





Consejos de crianza para familias con niños en el jardín de infantes

	<p>¡Establezca una relación con la escuela y el maestro de su hijo desde el principio!</p> <ul style="list-style-type: none"> • comunicarse a menudo (correo electrónico, notas, llamadas telefónicas, conferencias) • voluntario (si es necesario, solicite un trabajo que se puede hacer desde su casa) • asistir a eventos escolares y conferencias de los padres
	<p>Comparta sus esperanzas y sueños para su hijo con el maestro de su hijo</p> <ul style="list-style-type: none"> • asociarse con el maestro de su hijo para establecer metas para su hijo que sean desafiantes, pero alcanzables • compartir cualquier inquietud tan pronto como surja • familiarizarse con el plan de estudios de su hijo y en qué habilidades están trabajando
	<p>Conéctate con otras familias</p> <ul style="list-style-type: none"> • planificar salidas juntos en la comunidad (parques y bibliotecas) • apoyarse mutuamente durante el año escolar • compartir información sobre los recursos de la comunidad • compartir consejos y trucos para padres para un año escolar exitoso
	<p>Hable con su hijo todos los días sobre las actividades y experiencias escolares</p> <ul style="list-style-type: none"> • celebre el trabajo de su hijo colgándolo en casa • revise la carpeta de trabajo de su hijo todos los días y hable sobre lo que aprendió • apoyar el aprendizaje en el hogar conectando las matemáticas con las actividades cotidianas • pregúntele a su hijo sobre su día y anímelo que diga más que las respuestas "sí / no". Mantén la conversación diciendo "cuéntame más" o preguntando "¿por qué?". o "¿cómo te sentiste?" • preguntar sobre sus compañeros de clase y lo que hacen juntos en la escuela • saber que su actitud hacia la escuela y los maestros puede influir en la actitud de su hijo • limite el tiempo de usar una pantalla (televisión, tableta, teléfono)
	<p>Amplíe la comprensión de su niño del mundo</p> <ul style="list-style-type: none"> • visitar parques, museos, zoológicos, granjas y lugares de interés locales • animar a su hijo con el aprendizaje práctico (contar dinero, leer menús, hacer compras de una lista) • apoyar nuevos intereses (dinosaurios, hadas, insectos, animales) • permitirle esforzarse de vez en cuando y desarrollar confianza en sí mismo (rompecabezas, atarse zapatos, problemas matemáticos) • aprender algo nuevo juntos • hacer que el aprendizaje sea divertido jugando juegos simples
	<p>Designe un momento y lugar para la tarea</p> <ul style="list-style-type: none"> • lea con su hijo todos los días y pídale a un miembro de la familia que también lea con ellos • tome una palabra simple como <i>alto</i> o <i>mat</i> y juntos propongan palabras que rimen • practique encontrar habilidades motoras coloreando, cortando con tijeras y jugando con Playdoh • visitar la biblioteca con frecuencia para sacar libros; deja que te vean leyendo también

Junio 2024

Sunday	Monday	Tuesday	Wednesday	Thursday	Friday	Saturday
 <p>Visite su biblioteca pública. Infórmese sobre su programa de lectura de Verano.</p>	<p>3 Hable con su niño(a) sobre la importancia de compartir. Esta es una habilidad esencial en la escuela.</p>	<p>4 Ayude a su niño(a) a tomar una decisión hoy. Tomar decisiones crea independencia.</p>	<p>5 Diga "por favor" y "gracias" a menudo. Su niño(a) también lo hará.</p>	<p>6 Motive a su pequeño artista. Déle crayones, pintura y papel, y permítale tiempo para explorar.</p>	<p>7 Pídale a su niño(a) que recoja los juguetes al terminar de jugar. Agradezca a su niño(a) por ayudar.</p>	<p>1 Miren un calendario y ayude a su niño(a) a contar los días hasta que la escuela comience.</p>
<p>2 Visite su biblioteca pública. Infórmese sobre su programa de lectura de Verano.</p>	<p>3 Hable con su niño(a) sobre la importancia de compartir. Esta es una habilidad esencial en la escuela.</p>	<p>4 Ayude a su niño(a) a tomar una decisión hoy. Tomar decisiones crea independencia.</p>	<p>5 Diga "por favor" y "gracias" a menudo. Su niño(a) también lo hará.</p>	<p>6 Motive a su pequeño artista. Déle crayones, pintura y papel, y permítale tiempo para explorar.</p>	<p>7 Pídale a su niño(a) que recoja los juguetes al terminar de jugar. Agradezca a su niño(a) por ayudar.</p>	<p>8 Pídale a su niño(a) que le cuente una historia. Escríbala y léasela.</p>
<p>9 Asista a la hora del cuento en una biblioteca o librería local.</p>	<p>10 Tomen un paseo afuera y cuenten la mayor cantidad de animales que puedan encontrar.</p>	<p>11 Hornee galletas con su hijo y cuente la cantidad de galletas que hace o come.</p>	<p>12 Consejo para leer en voz alta: Busque un libro ilustrado sin palabras, y pídale a su niño(a) que le cuente la historia basada en lo que ve.</p>	<p>13 Haga que su niño(a) practique el decir su nombre y apellido.</p>	<p>14 Tomen un paseo alrededor de su casa y encuentren la mayor cantidad de formas diferentes posibles.</p>	<p>15 Motive a su niño(a) a lavarse su mano por sí mismo(a).</p>
<p>16 Practique el tomar turnos jugando un juego con su niño(a).</p>	<p>17 Brevard County cuenta con 72 millas de playas. Visiten la playa, recojan conchas, y ayude a su niño(a) a clasificarlas en la casa.</p>	<p>18 Ayude a su niño(a) a practicar la escritura de su nombre. Consejo: Escriba su nombre resaltado y déjelo(a) que lo trace encima.</p>	<p>19 Cuentele a su niño las cosas divertidas que usted hizo cuando estaba en kindergarten.</p>	<p>20 El escuchar es muy importante en la escuela. Practique el juego de "Simón dice" con su niño(a).</p>	<p>21 Tomen el tiempo para jugar afuera. Practiquen el tirar y atrapar una bola.</p>	<p>22 Coloque algo de música y baile con su niño(a).</p>
<p>23 Lean canciones infantiles con su niño(a). Ayúdele a encontrar las palabras que riman.</p>	<p>24 Mientras que lava la ropa, pídale a su niño(a) que le ayude a clasificar y contar. (Clasifiquen por color, tamaño, objeto etc.)</p>	<p>25 ¡La imaginación es muy importante! Ayude a su niño(a) a construir un fuerte con cobijas y sábanas.</p>	<p>26 Consejo de lectura en voz alta: Antes de leer el libro con su niño(a), haga que mire las imágenes y prediga de qué se va a tratar la historia.</p>	<p>27 Tomen un paseo a fuera y señalen las cosas vivas y las que no tienen vida.</p>	<p>28 Cuando se haya ocultado el sol, salgan y cuenten la mayor cantidad de estrellas que puedan.</p>	<p>29 ¿Sabía que el Condado Brevard cuenta con 108 parques? Visite uno cerca a su casa.</p>
<p>30 Miren un mapa. Pídale a su niño(a) que señale tres cosas que observa.</p>						

Julio 2024

Sunday	Monday	Tuesday	Wednesday	Thursday	Friday	Saturday
	1 A la hora del refrigerio, haga que su niño(a) cuente sus alimentos antes de comérselos.	2 Haga un viaje a la biblioteca pública y haga que su hijo(a) escoja sus propios libros.	3 Mientras maneja haga que su niño(a) señale letras y números que ve en avisos o placas de carros.	4 ¡Feliz 4 de julio! Hable con su niño(a) acerca de la independencia, y el por qué celebramos este día especial.	5 Practicar que su niño(a) diga su nombre y número telefónico.	6 Usando tijeras sin punta y revistas viejas, ayude a su niño(a) a hacer un collage de las cosas que le gusta hacer.
7 Estimule a su niño(a) a que se vista por sí mismo(a).	8 Practicar el tomar turnos jugando un juego con su niño(a). Si su niño(a) pierde, use este momento para hablar acerca de que no siempre se gana.	9 Tómense el tiempo. Vean cuántas cosas pueden hacer en un minuto.	10 ¡Día de Saltar! Traten la rayuela o saltar la cuerda.	11 Ayude a su niño(a) a medir qué tan alto(a) es. Permitale que le ayude a medirlo a usted., hablen acerca de cómo sus alturas son diferentes.	12 Deje que su niño(a) le ayude a alistar la mesa para la comida.	13 Practique el tomar turnos jugando Tres en Raya (Tic-Tac-Toe).
14 Cante Cabeza, Hombros, Rodillas y Pies con su niño(a). Ayúdele a señalar cada parte del cuerpo mientras cantan.	15 Déle a su niño(a) tiza para la acera, y pídale que haga un dibujo.	16 Escoja un objeto reciclable y ayude a su niño(a) a hacer un instrumento.	17 Pintar usando hielo. Haga cubitos de hielo de colores con colorante para alimentos. Luego, dejar que su hijo(a) pinte con el hielo de colores sobre el papel.	18 Hoy busquen la primera letra de su nombre. Miren cuántas veces pueden encontrarla.	19 Practique la rutina en las mañanas para ir a la escuela. Continúe esto cada día para prepararse para la escuela.	20 Consejo para lectura en voz alta: Antes de leer el libro, ayude a su niño(a) a señalar la cubierta, el título y el autor.
21 ¡Es casi el momento para empezar la escuela! Tomen el tiempo para pasar por la nueva escuela de su niño(a) y muéstrela a dónde irá.	22 Nombren los colores de las frutas mientras van de compras a la tienda.	23 Permita que su niño(a) le ayude a preparar la comida. Pídale que le ayude a medir, revolver y a programar la alarma de cocina.	24 Visiten un nuevo lugar hoy, y busquen cosas en pares.	25 Practique el uso de botones, cremalleras y el amarrarse los zapatos.	26 Canten la canción del ABCedario.	27 ¡La escuela se acerca! Hagan un dibujo de su familia para mostrarle a la maestra.
28 Durante la hora del baño, deje que su hijo(a) use recipientes de plástico de diferentes tamaños para medir el agua. Hablar de la diferencia entre más y menos.	29 Hablen sobre lo más emocionante de hacer en kindergarten.	30 Kindergarten está a la vuelta de la esquina. Practiquen su rutina de despedida en la mañana.	31 Dialoguen sobre la amistad. Pregúntele a su niño(a), "¿Qué hace un amigo? ¿buen amigo?"			

Bienvenido al jardín de infancia de las Escuelas Públicas de Brevard



Ayúdanos a llegar a Conozca a su hijo y familia

Nombre del niño(a): _____ Cumpleaños: _____ Asistió a VPK: sí no

Nombre de los padres: _____ Email: _____ Teléfono: _____

Mi hijo disfruta cuando leemos estos libros y cantamos estas canciones:

Estoy orgulloso de que mi hijo sepa cómo . . .

Aquí hay algunas cosas que le gustan a mi niño(a) y otras que le emociona aprender:

Estoy emocionado de que mi niño(a) aprenda:

Me gustaría participar en el jardín de infantes de mi hijo de esta manera:

Quisiera algunas sugerencias y/o apoyo con. . .

Otra información que me gustaría compartir:

Las escuelas reconocen que los niños que ingresan al jardín de infantes tienen diferentes niveles de habilidades en todos los dominios, y los maestros de jardín de infantes están preparados para conocer a los niños donde están y apoyarlos en este viaje.

POR FAVOR DEVUELVA ESTA HOJA INFORMATIVA AL MAESTRO DE SU HIJO EL PRIMER DÍA DE CLASES.